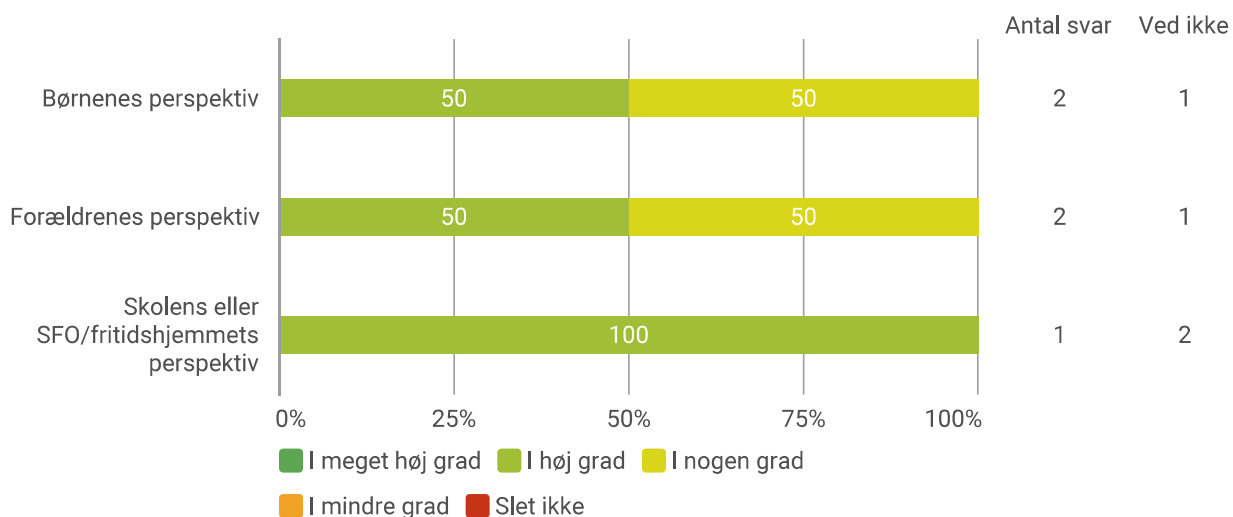


4.10 Sammenhæng til børnehaveklassen

4.10.1 Medarbejdere

Resultater for Sammenhæng til børnehaveklassen

Nedenstående graf viser det pædagogiske personales vurdering af egen praksis på baggrund af følgende spørgsmål: *I hvilken grad inddrager vi disse udvalgte perspektiver for at sikre sammenhæng i de forskellige overgange?*



Note: Figuren viser resultater for perioden 2022. Resultaterne er baseret på medarbejdernes besvarelser.

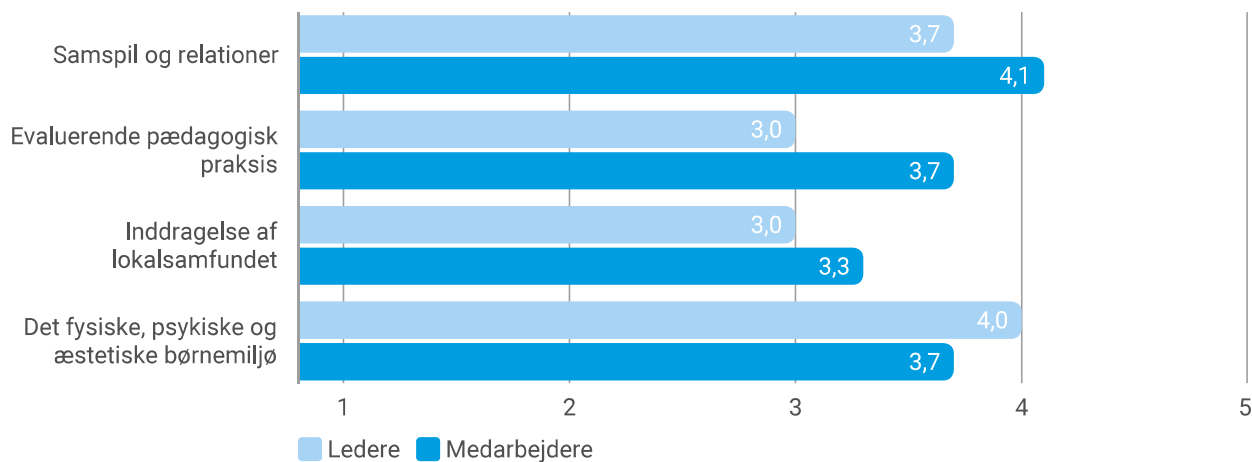
Kilde: Rambølls Pædagogiske Læringsmiljøvurdering

5 FOKUSOMRÅDER

I tillæg til *Det fælles pædagogiske grundlag* er der følgende fokusområder, som dagtilbuddet skal forholde sig til som led i arbejdet med den pædagogiske læreplan og evaluering heraf.

5.1 Resultater for fagpersonalet opdelt på de enkelte temaer

Gennemsnitsscore for deltemaerne i Fokusområder



Note: Figuren viser resultater for perioden 2022. Resultaterne er baseret på både lederne, medarbejderne og observatørens besvarelser.

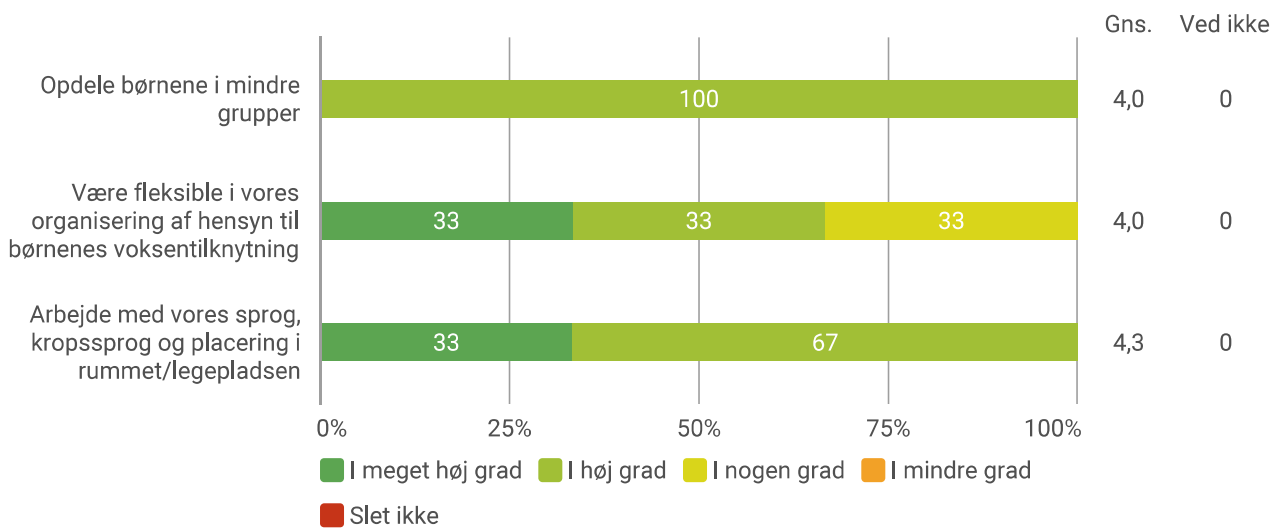
Kilde: Rambølls Pædagogiske Læringsmiljøvurdering

5.2 Samspil og relationer

5.2.1 Medarbejdere

Resultater for Samspil og relationer

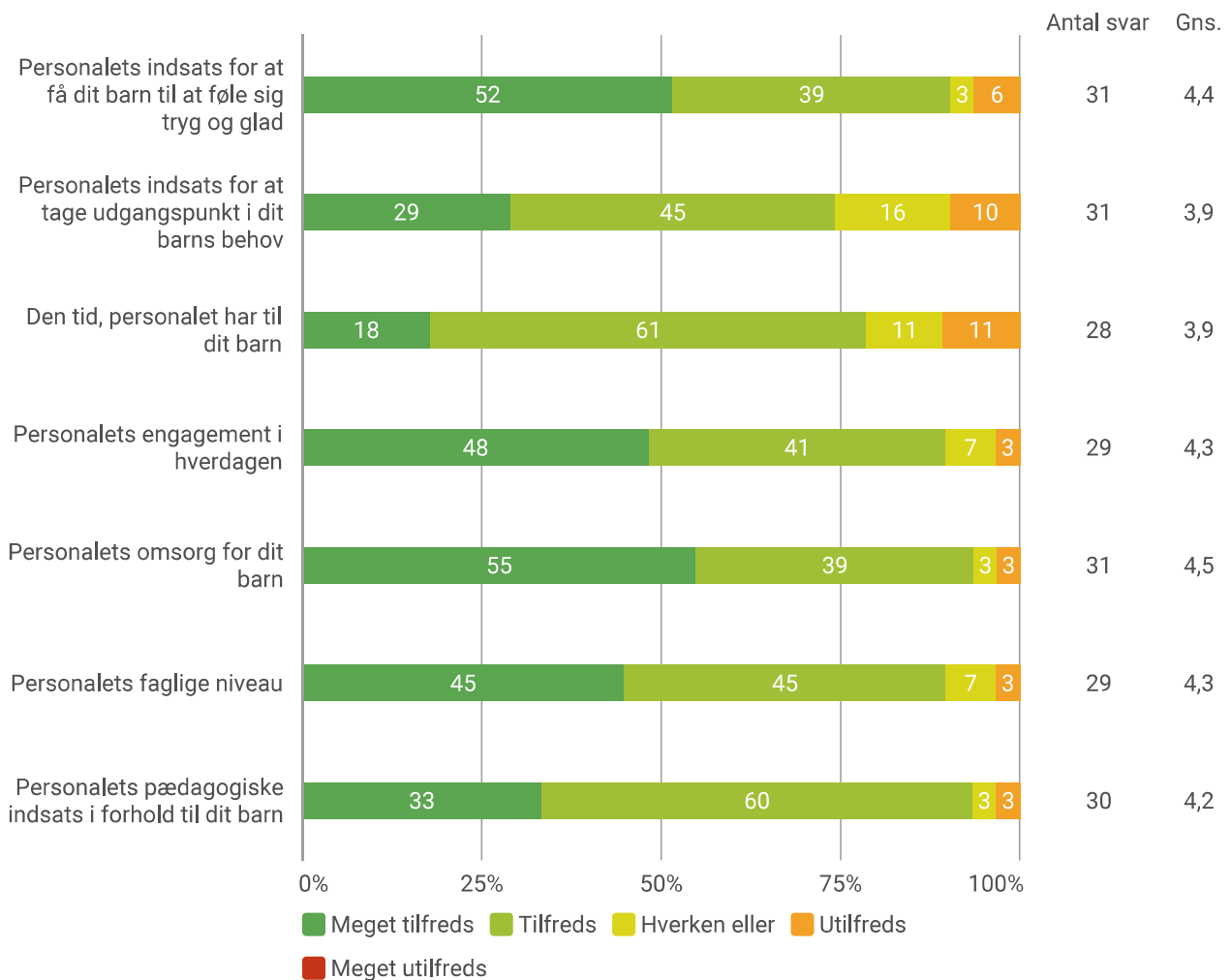
Nedenstående graf viser det pædagogiske personales vurdering af egen praksis på baggrund af følgende spørgsmål: *I hvilken grad har vi fokus på disse udvalgte tilgange i vores arbejde med at skabe gode samspil og relationer?*



Note: Figuren viser resultater for perioden 2022. Resultaterne er baseret på medarbejdernes besvarelser.
 Kilde: Rambølls Pædagogiske Læringsmiljøvurdering

5.2.2 Forældre

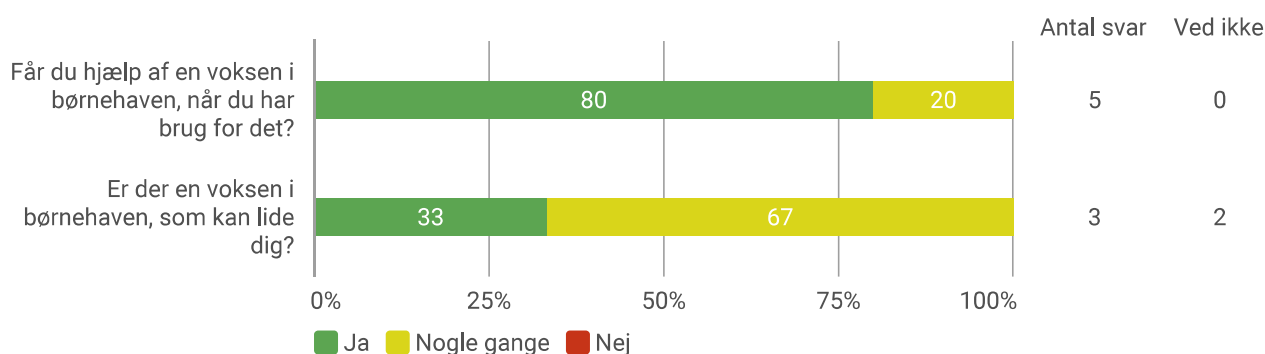
Resultater for Den pædagogiske indsats



Note: Figuren viser resultater for alle perioder. Figurens resultater er baseret på Forældretilfredshedsundersøgelsen foretaget i 2022. Resultaterne er baseret på forældrenes besvarelser.
 Kilde: Rambølls Forældretilfredshedsundersøgelse

5.2.3 Børn

Omsorg og støtte fra de voksne



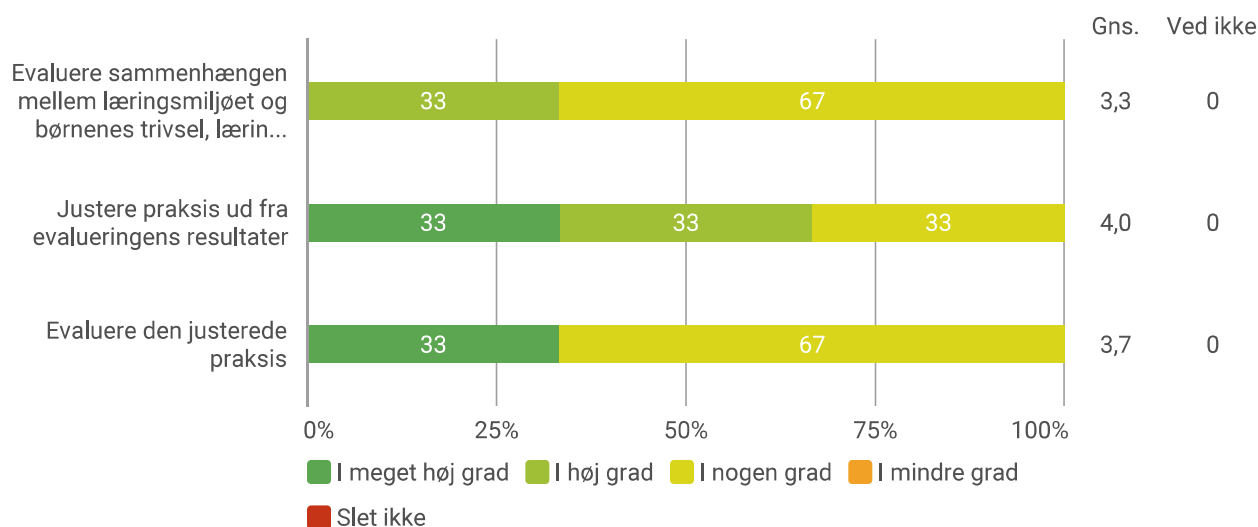
Note: Figuren viser resultater for alle perioder.
 Kilde: Rambølls Børnespørgeskema

5.3 Evaluerende pædagogisk praksis

5.3.1 Medarbejdere

Resultater for Evaluerende pædagogisk praksis

Nedenstående graf viser det pædagogiske personales vurdering af egen praksis på baggrund af følgende spørgsmål: *I hvilken grad er vi opmærksomme på disse udvalgte dimensioner, når vi evaluerer vores pædagogiske praksis?*

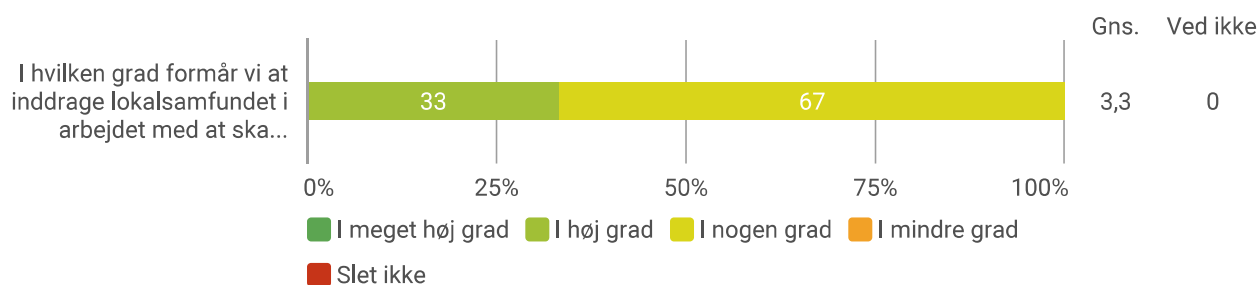


Note: Figuren viser resultater for perioden 2022. Resultaterne er baseret på medarbejdernes besvarelser.
 Kilde: Rambølls Pædagogiske Læringsmiljøvurdering

5.4 Inddragelse af lokalsamfundet

5.4.1 Medarbejdere

Resultater for Inddragelse af lokalsamfundet

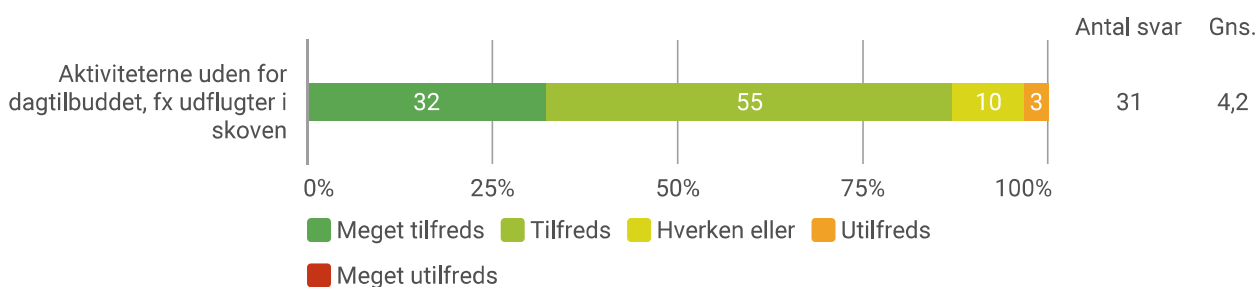


Note: Figuren viser resultater for perioden 2022. Resultaterne er baseret på medarbejdernes besvarelser.

Kilde: Rambølls Pædagogiske Læringsmiljøvurdering

5.4.2 Forældre

Resultater for Den pædagogiske indsats



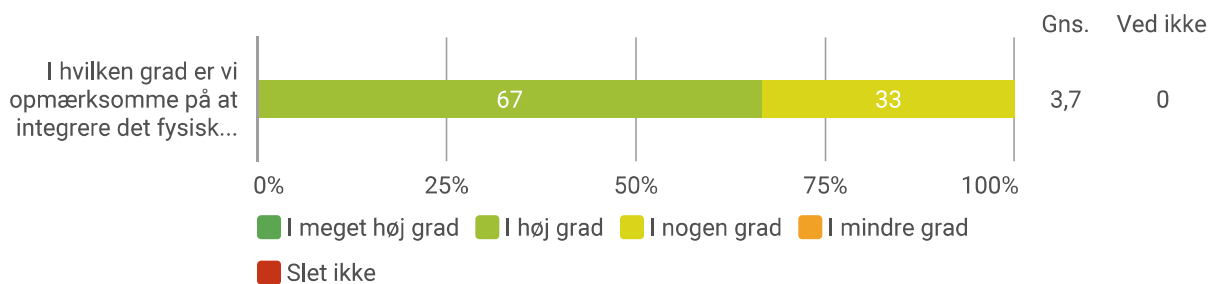
Note: Figuren viser resultater for alle perioder. Figurens resultater er baseret på Forældretilfredshedsundersøgelsen foretaget i 2022. Resultaterne er baseret på forældrenes besvarelser.

Kilde: Rambølls Forældretilfredshedsundersøgelse

5.5 Det fysiske, psykiske og æstetiske børnemiljø

5.5.1 Medarbejdere

Resultater for Det fysiske, psykiske og æstetiske børnemiljø

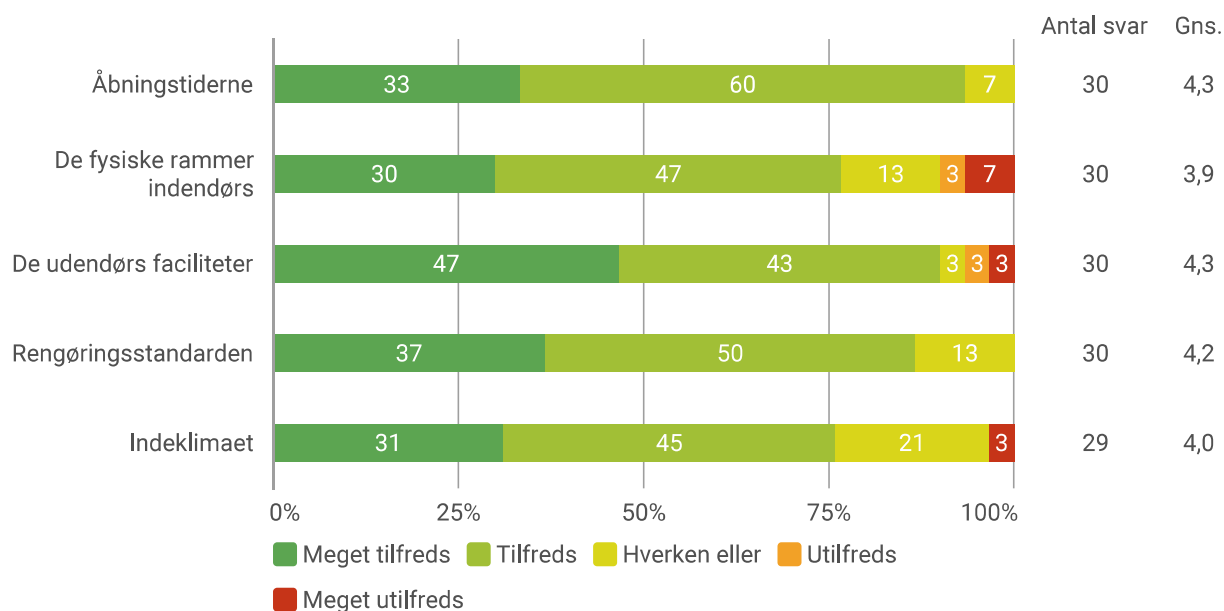


Note: Figuren viser resultater for perioden 2022. Resultaterne er baseret på medarbejdernes besvarelser.

Kilde: Rambølls Pædagogiske Læringsmiljøvurdering

5.5.2 Forældre

Resultater for De fysiske rammer



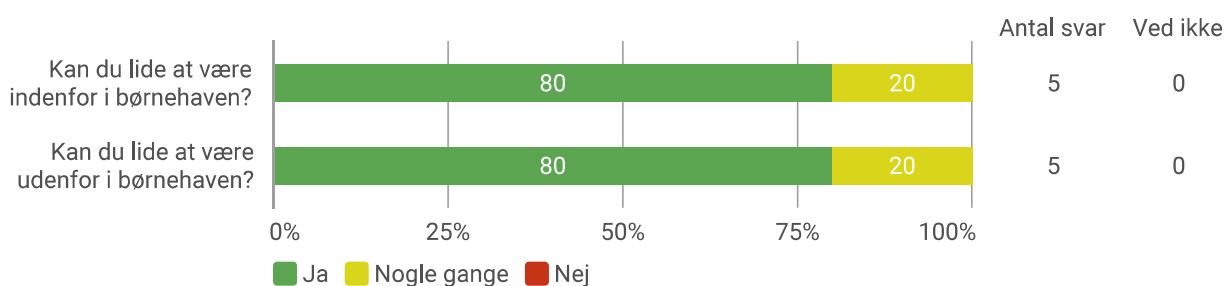
Note: Figuren viser resultater for alle perioder. Figurens resultater er baseret på Forældretilfredshedsundersøgelsen foretaget i 2022.

Resultaterne er baseret på forældrenes besvarelser.

Kilde: Rambølls Forældretilfredshedsundersøgelse

5.5.3 Børn

Overordnet trivsel



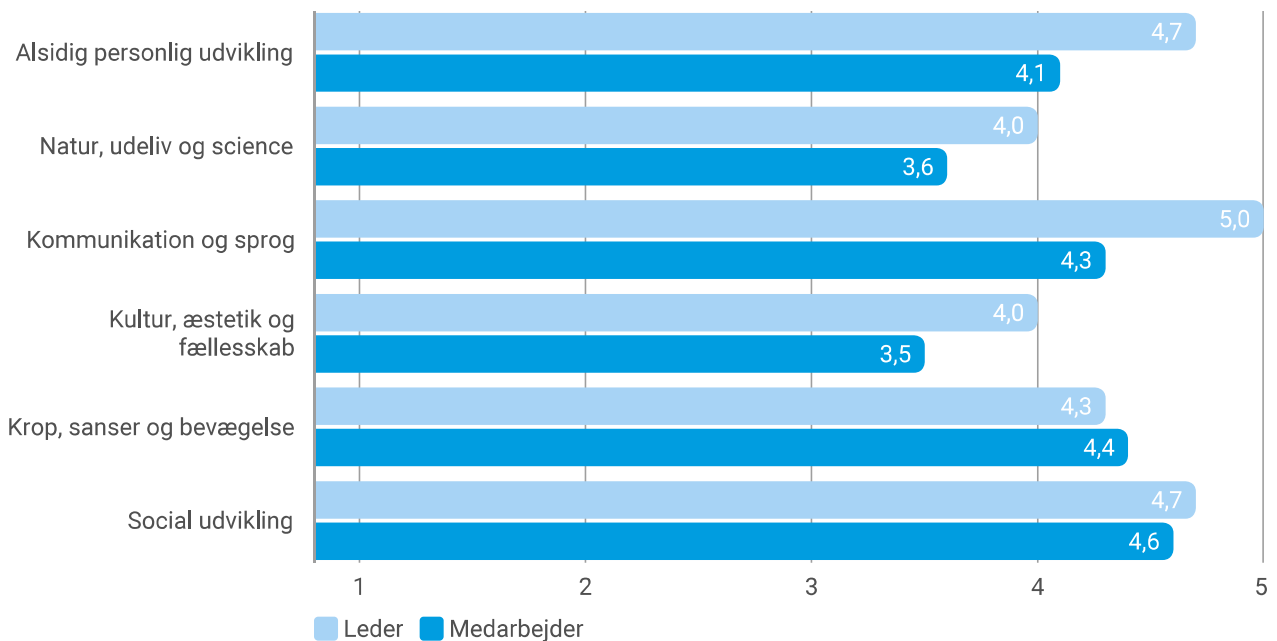
Note: Figuren viser resultater for alle perioder.
Kilde: Rambølls Børnespørgeskema

6 DE SEKS LÆREPLANSTEMAER

Læreplanstemaerne i den pædagogiske læreplan rummer tilsammen de forskellige kompetenceområder, som alle børn skal møde i dagtilbud. Opdelingen i de seks læreplanstemaer sikrer fokus på centrale elementer i børns trivsel, læring, udvikling og dannelse. Temaerne viser en bredde i forståelsen af, hvilke områder børn bør gøre sig erfaringer med.

6.1 Resultater for fagpersonalet opdelt på de enkelte temaer

Gennemsnitscore for deltemaerne i De seks læreplanstemaer



Note: Figuren viser resultater for perioden 2022. Resultaterne er baseret på både lederne, medarbejderne og observatørens besvarelser.

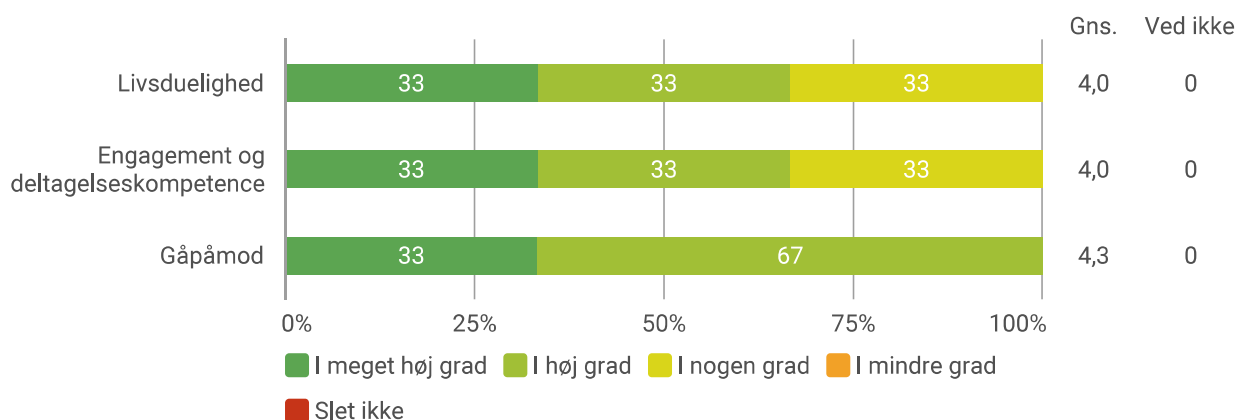
Kilde: Rambølls Pædagogiske Læringsmiljøvurdering

6.2 Alsidig personlig udvikling

6.2.1 Medarbejdere

Resultater for Alsidig personlig udvikling

Nedenstående graf viser det pædagogiske personales vurdering af egen praksis på baggrund af følgende spørgsmål: *I hvilken grad understøtter vores pædagogiske læringsmiljø børnenes alsidige personlige udvikling inden for følgende dimensioner?*



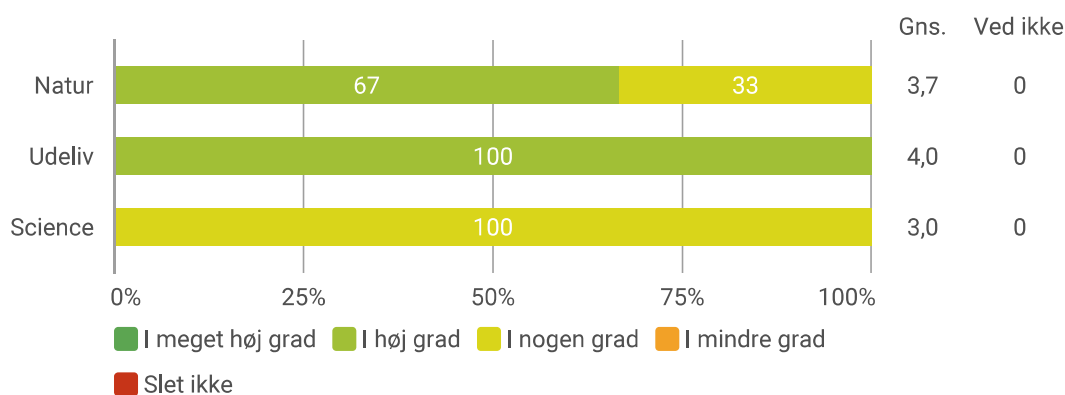
Note: Figuren viser resultater for perioden 2022. Resultaterne er baseret på medarbejdernes besvarelser.
 Kilde: Rambølls Pædagogiske Læringsmiljøvurdering

6.3 Natur, udeliv og science

6.3.1 Medarbejdere

Resultater for Natur, udeliv og science

Nedenstående graf viser det pædagogiske personales vurdering af egen praksis på baggrund af følgende spørgsmål: *I hvilken grad understøtter vores pædagogiske læringsmiljø, at børnene gør sig erfaringer med natur, udeliv og science?*



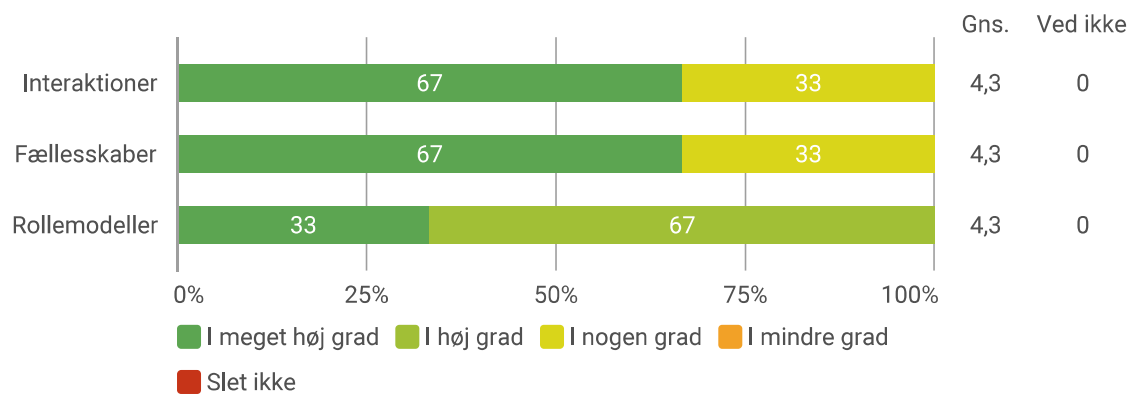
Note: Figuren viser resultater for perioden 2022. Resultaterne er baseret på medarbejdernes besvarelser.
 Kilde: Rambølls Pædagogiske Læringsmiljøvurdering

6.4 Kommunikation og sprog

6.4.1 Medarbejdere

Resultater for Kommunikation og sprog

Nedenstående graf viser det pædagogiske personales vurdering af egen praksis på baggrund af følgende spørgsmål: *I hvilken grad understøtter vores pædagogiske læringsmiljø børnenes kommunikation og sprog inden for følgende områder?*

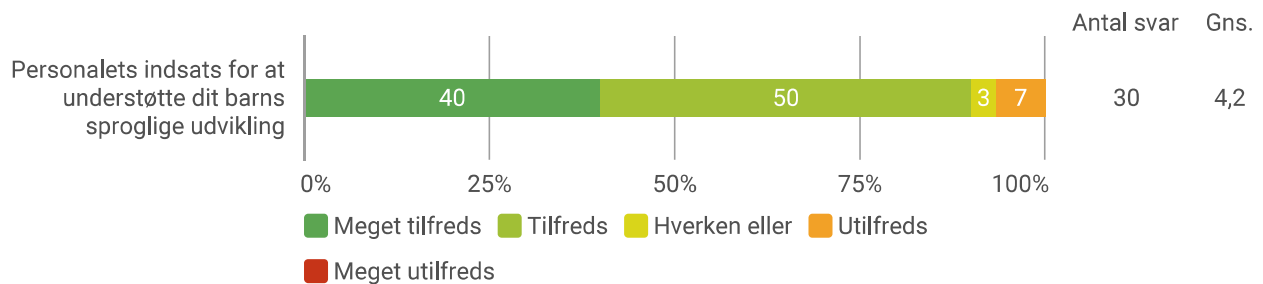


Note: Figuren viser resultater for perioden 2022. Resultaterne er baseret på medarbejdernes besvarelser.

Kilde: Rambølls Pædagogiske Læringsmiljøvurdering

6.4.2 Forældre

Resultater for Den pædagogiske indsats



Note: Figuren viser resultater for alle perioder. Figurens resultater er baseret på Forældretilfredshedsundersøgelsen foretaget i 2022. Resultaterne er baseret på forældrenes besvarelser.

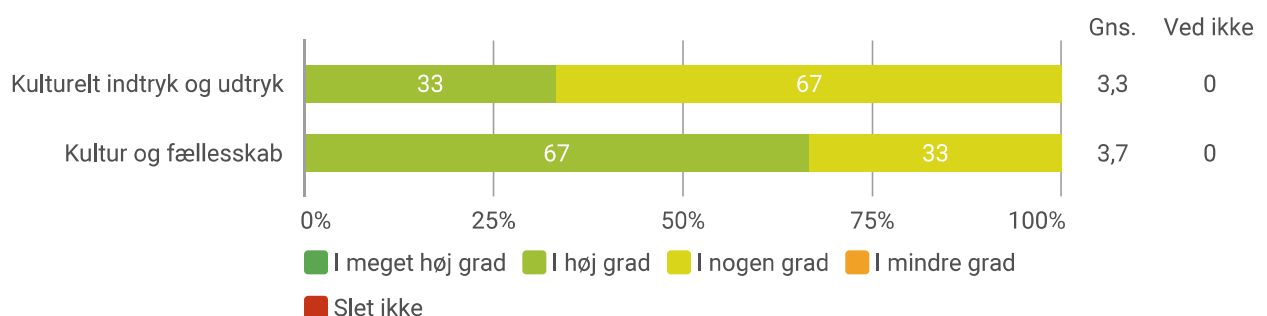
Kilde: Rambølls Forældretilfredshedsundersøgelse

6.5 Kultur, æstetik og fællesskab

6.5.1 Medarbejdere

Resultater for Kultur, æstetik og fællesskab

Nedenstående graf viser det pædagogiske personales vurdering af egen praksis på baggrund af følgende spørgsmål: *I hvilken grad understøtter vores pædagogiske læringsmiljø, at børnene gør sig erfaringer med kultur, æstetik og fællesskab?*



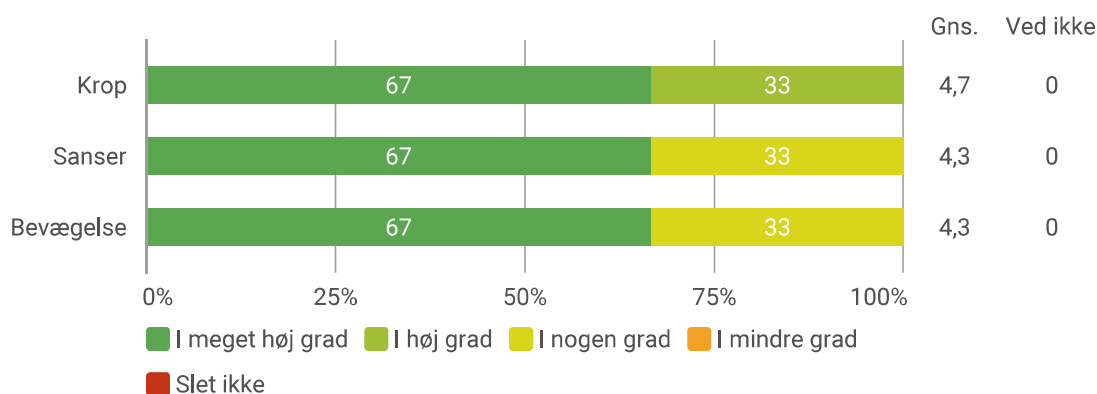
Note: Figuren viser resultater for perioden 2022. Resultaterne er baseret på medarbejdernes besvarelser.
 Kilde: Rambølls Pædagogiske Læringsmiljøvurdering

6.6 Krop, sanser og bevægelse

6.6.1 Medarbejdere

Resultater for Krop, sanser og bevægelse

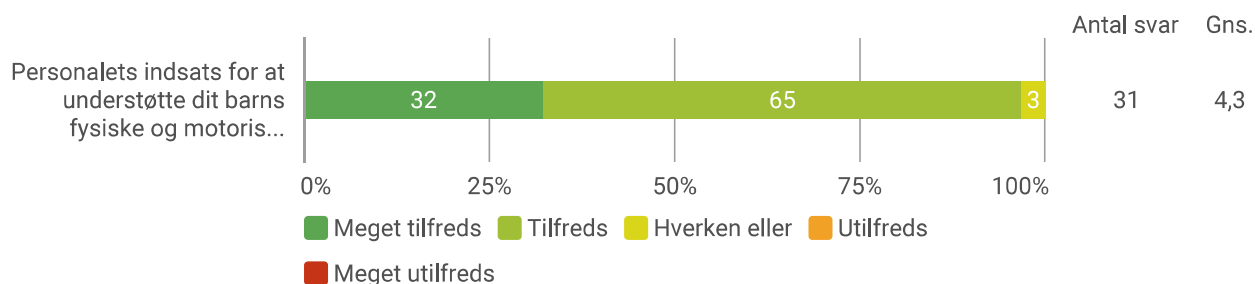
Nedenstående graf viser det pædagogiske personales vurdering af egen praksis på baggrund af følgende spørgsmål: *I hvilken grad understøtter vores pædagogiske læringsmiljø udviklingen af børnenes krop, sanser og bevægelse?*



Note: Figuren viser resultater for perioden 2022. Resultaterne er baseret på medarbejdernes besvarelser.
 Kilde: Rambølls Pædagogiske Læringsmiljøvurdering

6.6.2 Forældre

Resultater for Den pædagogiske indsats



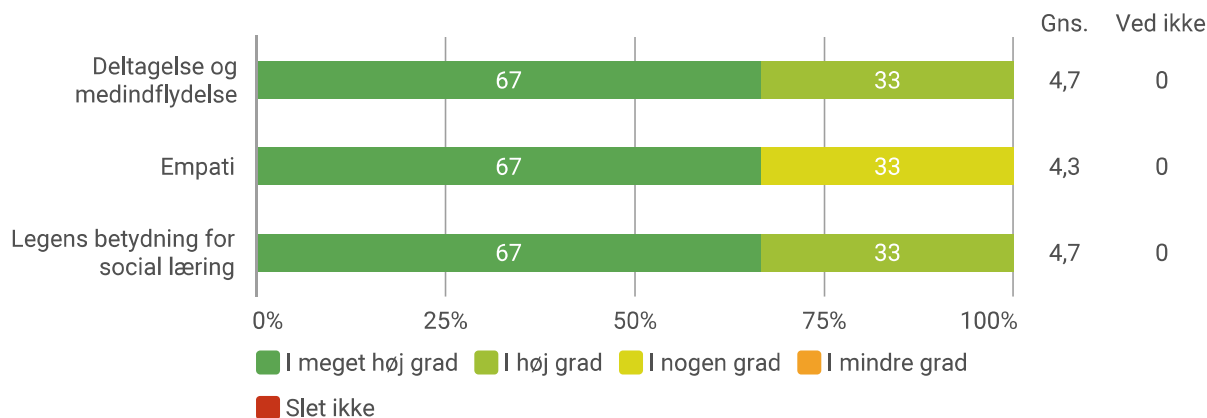
Note: Figuren viser resultater for alle perioder. Figurens resultater er baseret på Forældretilfredshedsundersøgelsen foretaget i 2022. Resultaterne er baseret på forældrenes besvarelser.
 Kilde: Rambølls Forældretilfredshedsundersøgelse

6.7 Social udvikling

6.7.1 Medarbejdere

Resultater for Social udvikling

Nedenstående graf viser det pædagogiske personales vurdering af egen praksis på baggrund af følgende spørgsmål: *I hvilken grad understøtter vores pædagogiske læringsmiljø børnenes sociale udvikling inden for følgende dimensioner?*

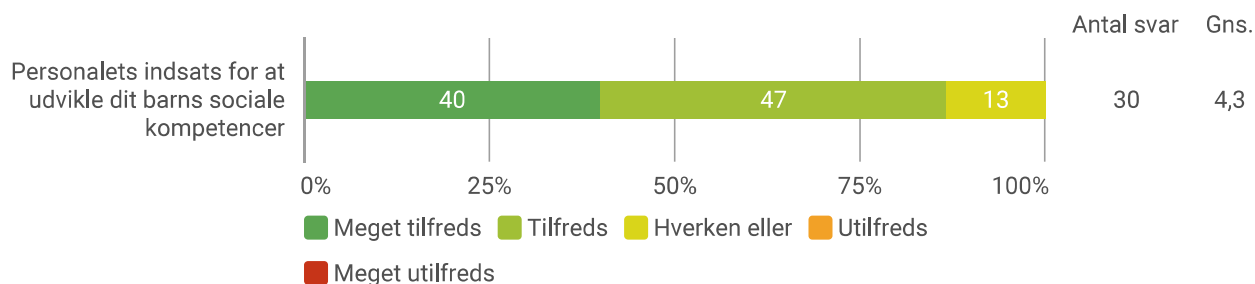


Note: Figuren viser resultater for perioden 2022. Resultaterne er baseret på medarbejdernes besvarelser.

Kilde: Rambølls Pædagogiske Læringsmiljøvurdering

6.7.2 Forældre

Resultater for Den pædagogiske indsats



Note: Figuren viser resultater for alle perioder. Figurens resultater er baseret på Forældretilfredshedsundersøgelsen foretaget i 2022. Resultaterne er baseret på forældrenes besvarelser.

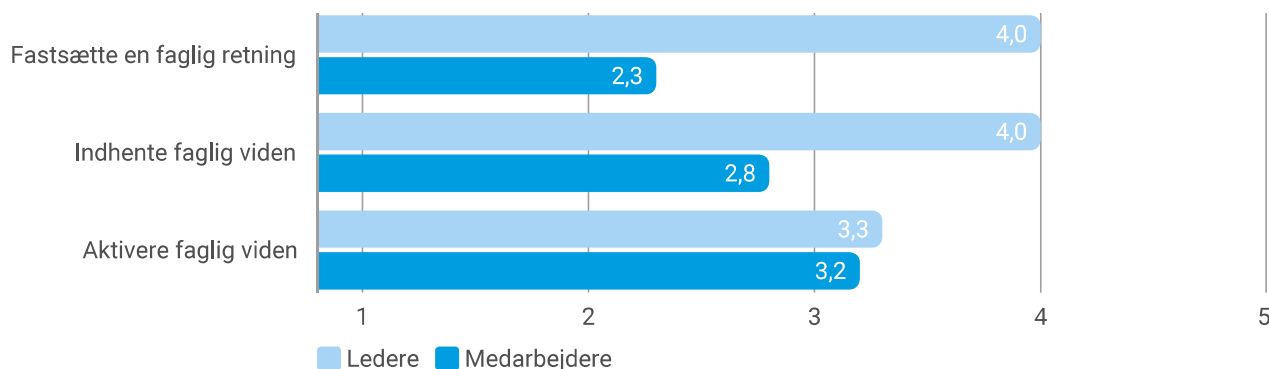
Kilde: Rambølls Forældretilfredshedsundersøgelse

7 FAGLIG LEDELSE

Det er dagtilbudslederens ansvar at sikre, at det daglige pædagogiske arbejde med pædagogiske læringsmiljøer og børns læring gennem hele dagen afspejler og udøves i overensstemmelse med den retning og de pædagogiske refleksioner, der fremgår af læreplanen.

7.1 Resultater for fagpersonalet opdelt på de enkelte temaer

Gennemsnitsscore for deltemaerne i Faglig ledelse



Note: Figuren viser resultater for perioden 2022. Resultaterne er baseret på både lederne, medarbejderne og observatørens besvarelser.

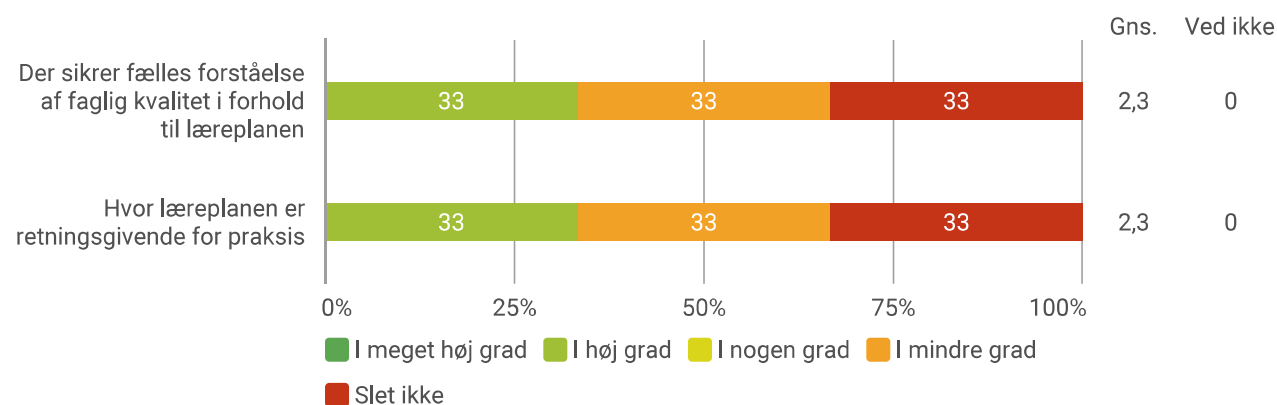
Kilde: Rambølls Pædagogiske Læringsmiljøvurdering

7.2 Fastsætte en faglig retning

7.2.1 Medarbejdere

Resultater for Fastsætte en faglig retning

Nedenstående graf viser det pædagogiske personales vurdering af egen praksis på baggrund af følgende spørgsmål: *I hvilken grad er der i dagtilbuddet fastsat en faglig retning:*



Note: Figuren viser resultater for perioden 2022. Resultaterne er baseret på medarbejdernes besvarelser.

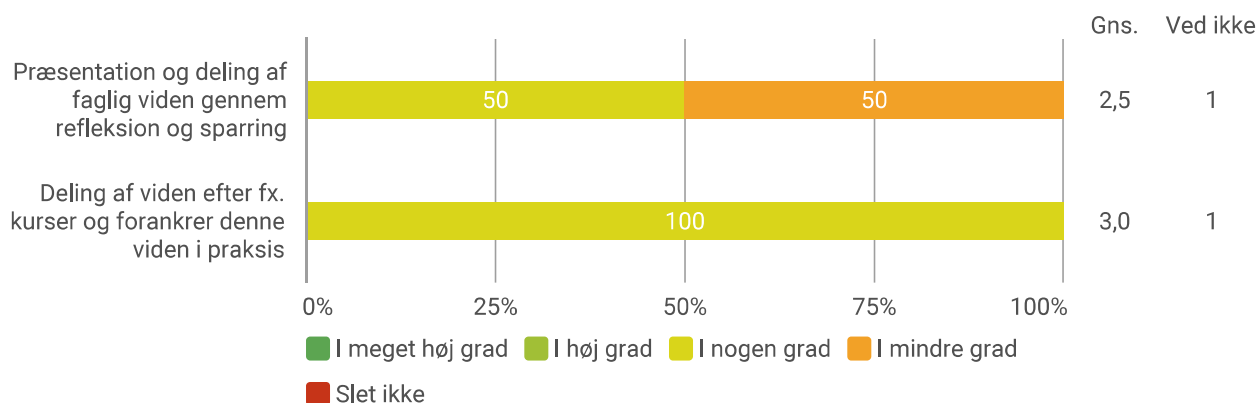
Kilde: Rambølls Pædagogiske Læringsmiljøvurdering

7.3 Indhente faglig viden

7.3.1 Medarbejdere

Resultater for Indhente faglig viden

Nedenstående graf viser det pædagogiske personales vurdering af egen praksis på baggrund af følgende spørgsmål: *I hvilken grad er der i dagtilbuddet fokus på at indhente faglig viden indenfor følgende to områder?*



Note: Figuren viser resultater for perioden 2022. Resultaterne er baseret på medarbejdernes besvarelser.

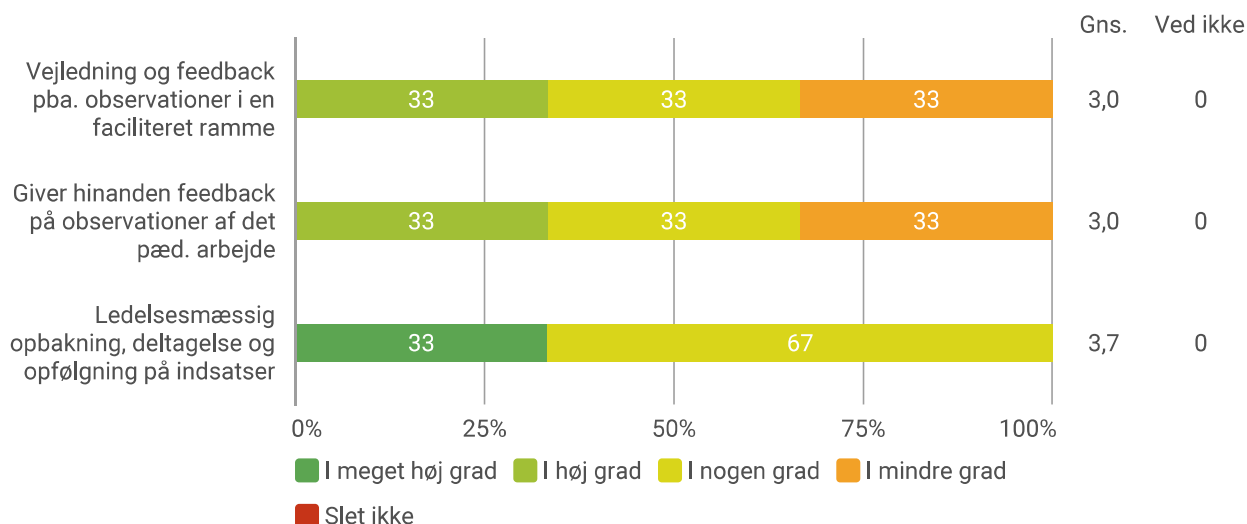
Kilde: Rambølls Pædagogiske Læringsmiljøvurdering

7.4 Aktivere faglig viden

7.4.1 Medarbejdere

Resultater for Aktivere faglig viden

Nedenstående graf viser det pædagogiske personales vurdering af egen praksis på baggrund af følgende spørgsmål: *I hvilken grad sikrer ledelsen med disse udvalgte aktiviteter, at medarbejderne udfører deres arbejde med udgangspunkt i den pædagogiske læreplan?*



Note: Figuren viser resultater for perioden 2022. Resultaterne er baseret på medarbejdernes besvarelser.
Kilde: Rambølls Pædagogiske Læringsmiljøvurdering